




# Bloc empilable rectifié 39x29x20 cm

## DÉTAILS DU PRODUIT


Bloc à empiler rectifié gris d'aspect industriel à grain fin, servant de coffrage perdu. Les blocs à empiler sont ouverts en bas et en haut pour qu'une fois empilés, ils forment des canaux creux qui peuvent être armés et remplis de béton. On obtient ainsi des constructions extrêmement solides, capables de résister aux pressions latérales.






Code de produit	220031
Dimensions	
Longueur	39 cm
Largeur	29 cm
Hauteur	20 cm
Epaisseur de parois	40 mm
Emballage	
Pièces par palette	48
Pcs par couche	8
Couches par palette	6
Info produit	
Résistance au feu	NVT
Résistance au gel	Oui
Consommation	
Nombre pc par m² (avec joint 10 mm)	12,50
Nombre pc par m³ (avec joint 10 mm)	44,05
Consommation de mortier	156 l/m²

 Ajouter à ma liste

OU

 [TROUVER UN  
DISTRIBUTEUR](#)

### Downloads & documentations

Copie info produit	
Fiche technique	
Document DoP	

### Laissez-vous inspirer

 [PLUS D'INSPIRATION](#)

## Poids

Poids par pièce	22,50 kg
-----------------	----------

Poids par palette	1106,50 kg
-------------------	------------

## Intéressant pour savoir

Rectifié	Non
----------	-----

Tenon&Mortaise	Non
----------------	-----

Avec poignée	Non
--------------	-----

BENOR	Non
-------	-----

Application	Bloc de coffrage empilable pour construire des parois renforcées en béton coulé: murs de sous-sol, piscines, murs de soutènement,...
-------------	--

## ACCESSOIRES ET ARTICLES CONNEXES



### Béton préparé C20/25 25 kg - 102

Détails du produit >

# Catalogue de jardin 2024

Toutes les informations sur notre gamme de jardin, inspiration supplémentaire et informations techniques peut être trouvé dans notre catalogue de jardin.

 **TÉLÉCHARGEZ LE NOUVEAU CATALOGUE**



## **CONTACTEZ-NOUS**

De Laetstraat 6

2845 Niel

Tel. +32 (0)3 / 880 75 00

[info@coeck.be](mailto:info@coeck.be)